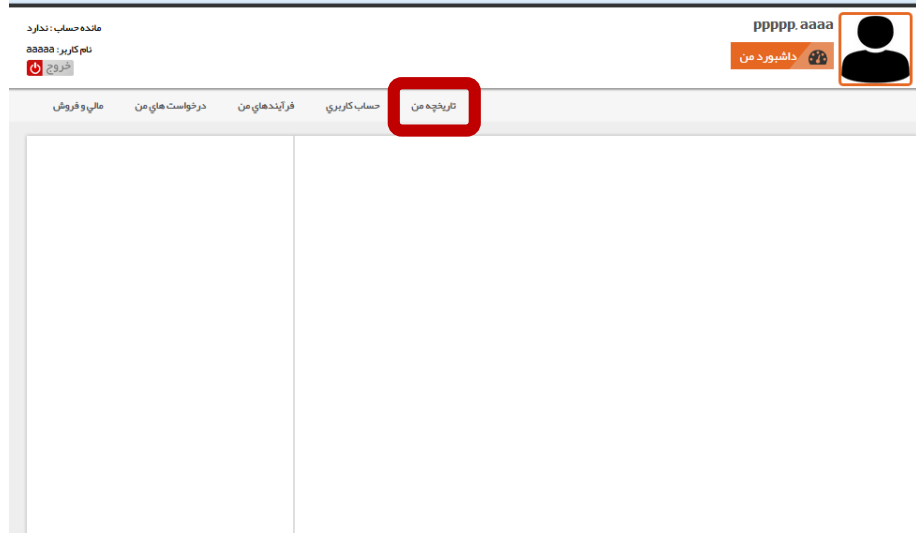


راهنمای استفاده از سامانه باشگاه مشتریان دفتر همکاری های علمی و بین المللی

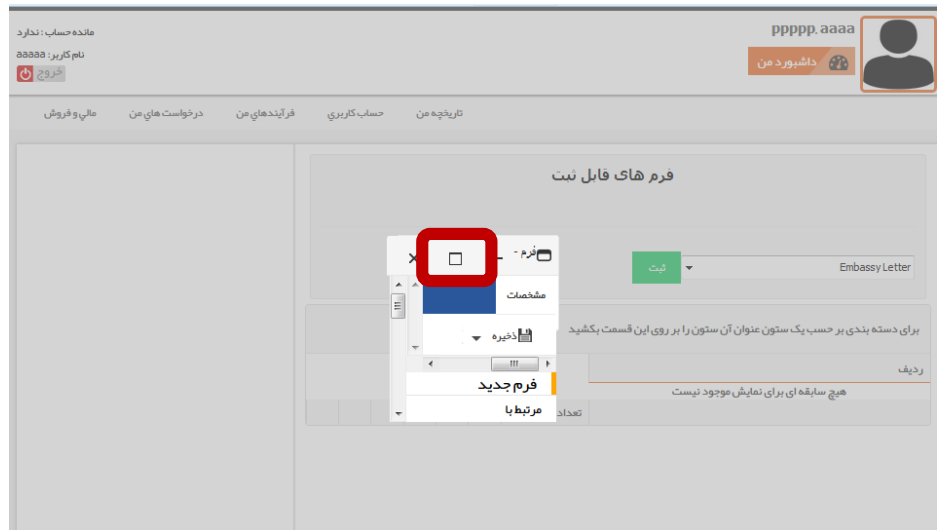
پس از ثبت نام، پیامکی حاوی اطلاعات ثبت نام شامل نام کاربری و گذرواژه برای شما ارسال می شود. پس از ورود به سامانه، صفحه ای مطابق شکل زیر مشاهده می کنید. بر روی تاریخچه من کلیک کنید.



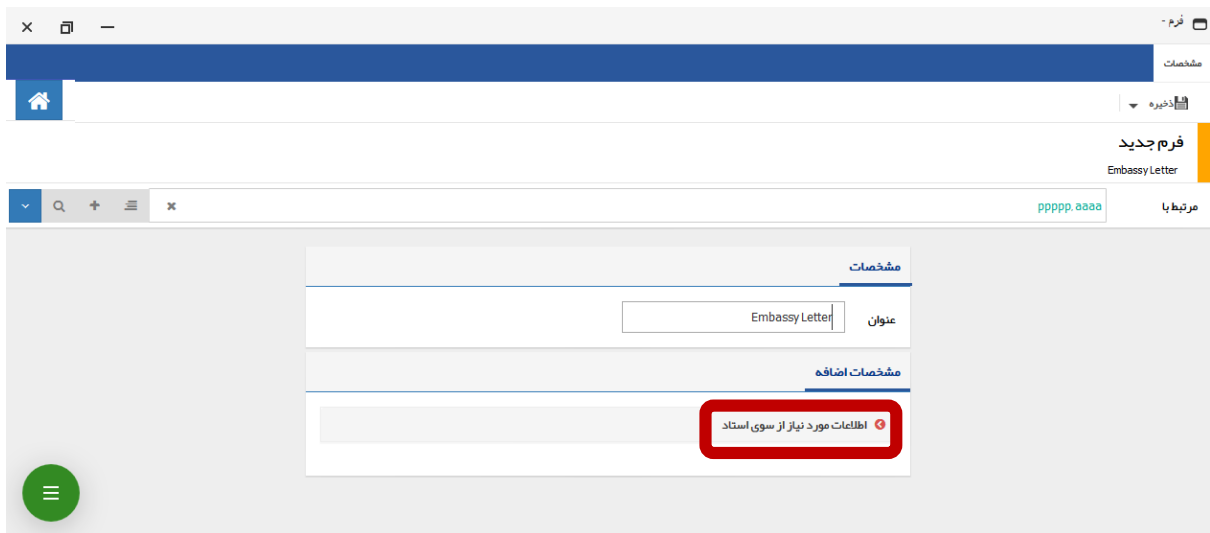
پس از انتخاب تاریخچه من، فرم مدنظر را انتخاب و بر روی آیکن ثبت کلیک نمایید:



پس از انتخاب فرم مورد نظر، پنجره ای مطابق شکل زیر نمایش داده می شود. بر روی علامت مربع کلیک نمایید.



با کلیک بر روی قسمت اطلاعات مورد نیاز از سوی استاد جهت تکمیل فرم مورد نظرتان اقدام کنید.



سپس تمام اطلاعات مورد نیاز در فرم زیر را کامل کنید و در صورت نیاز مدارک مورد نیاز را بارگذاری کنید.



پس از تکمیل آن‌ها، با لمس علامت مثلث کنار گزینه ذخیره؛ گزینه ذخیره و خروج را انتخاب نمایید



تبریک! شما با موفقیت درخواست خود را ارسال نموده‌اید. حال می‌توانید با خیال آسوده منتظر اقدامات بعدی از سوی دفتر همکاری‌های علمی و بین‌المللی باشید. همچنین می‌توانید با ورود مجدد به قسمت تاریخچه من و کلیک بر روی فرم خود از آخرین وضعیت پیگیری کارتان مطلع شوید.